

SERIE

HELGA

MICROFIBRA




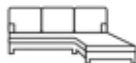



CONVERTÍVEL EM CAMA



MICROFIBRA



DIMENSÕES E CORES:

	CHAISE LONGUE ESQUERDA  L270 X A92 X P166 CM.	CHAISE LONGUE DIREITA  L270 X A92 X P166 CM.
 CINZA CLARO	403023	403022
 ANTRACITE	403025	403024
 CHOCOLATE	403027	403026

CARATERÍSTICAS:

- Chaise Longue convertível em uma cama de 195 x 120 cm.
- Revestimento em microfibra 100% poliéster..
- Estrutura de madeira sólido e madeira aglomerado.
- Densidade de espuma nos assentos: 25/38 Kg/m³
- Tipo de suspensão: Molas metálico e Cincha.
- Pés de metal e plástico.
- Embalagem e peso: 2 caixas: 1 x L169 X A94 X P105 CM.; 65 Kg.
1 x L110 X A90 X P170 CM; 57 Kg.

Conforama