


CELSIUS Nxt

MUELLE CONTINUO MULTIELÁSTIC® Nxt




- MÁXIMA ESTABILIDAD
- MÁXIMA ADAPTABILIDAD
- MÁXIMA RESISTENCIA
- ALTO GRADO DE FIRMEZA






1. TAPICERÍA STRETCH CON COMPORTAMIENTO FRESH COOL®
2. FIBRAS HIPOALERGÉNICAS
3. VISCOELÁSTICA CON GEL
4. SISTEMA COMMODO+®
5. TEXTIL TNT
6. CONFORT SYSTEM+®
7. FIELTRO
8. ENCAPSULADO
9. MUELLE CONTINUO MULTIELÁSTIC® Nxt (16 CM)

Mismas capas en ambos lados del colchón.



TECNOLOGÍA Y AMORTIGUADORES

-  **MUELLE CONTINUO MULTIELÁSTIC® Nxt.** Tecnología exclusiva Flex. Carcasa compacta de muelles dobles de hilo continuo con forma de espiral cruzados interiormente que garantizan el comportamiento óptimo del colchón en la adaptación al cuerpo ya que modifica su firmeza y soporte en función de la presión recibida. Tienen una elasticidad, indeformabilidad y durabilidad superior al estándar. La carcasa es tratada térmicamente a través de un proceso infrarrojo durante más tiempo.
-  **ENCAPSULADO.** Refuerzo exterior de todo el bloque con HR de alta densidad, garantizando el máximo confort, resistencia y durabilidad del colchón.
-  **CONFORT SYSTEM+®.** Material de alta densidad que proporciona un reparto de pesos homogéneo, así como una máxima adaptabilidad y homogeneidad en la superficie del colchón.

RELLENOS DE CONFORT

-  **ACOGIDA VISCOELÁSTICA CON GEL DE ALTA DENSIDAD.** Proporciona una perfecta adaptación al cuerpo cediendo únicamente donde se ejerce presión. Relleno hipoalergénico y con estructura de célula abierta que garantiza la autoventilación manteniendo una temperatura constante. Gracias a sus partículas de gel conseguimos una excelente sensación de frescor y confort térmico.
-  **ACOLCHADO CON FIBRAS HIPOALERGÉNICAS.** Fibra compacta de alta calidad, especialmente diseñada para reducir el riesgo de producir reacciones alérgicas y contribuir a mantener una temperatura constante. Ofrece una acogida progresiva y un excelente grado de confort. Mantiene una circulación continua del aire en su interior favoreciendo un alto nivel de recuperación del colchón.
-  **SISTEMA COMMODO+®.** Material de alta densidad que permite una adaptación progresiva al cuerpo evitando cualquier punto de presión.

TAPICERÍA

-  **TAPICERÍA STRETCH.** Tapicería elástica que favorece la máxima adaptación al bloque interior y la transpiración del colchón.
-  **COMPORTAMIENTO FRESH COOL®.** Propiedad termorreguladora que equilibra las condiciones de temperatura y humedad del cuerpo al dormir favoreciendo un descanso higiénico y saludable.








*4 asas horizontales acolchadas con refuerzo en mariposa.

RECOMENDADO PARA

IMC			MOVIMIENTO		SENSACIÓN TÉRMICA	
						
BAJO <18,5	MEDIO entre 18,5 y 25	ALTO >25	No me muevo	Cambio con frecuencia	Calor	Frío

↑
ALTURA
↓
+/- 31,5 CM.



MEDIDAS							
CÓDIGOS	90 x 190 398098	135 x 190 398099	150 x 190 398100	150 x 200 398102	160 x 190 398104	160 x 200 398105	180 x 200 398101

