

SERIE

NINFA






PELE



RELAX



DIMENSÕES E CORES:

		SOFÁ 3 LUGARES		SOFÁ 2 LUGARES		CADEIRÃO	
		 3 LUGARES		 2 LUGARES		 1 LUGAR	
		L231 x A102 x P102 cm.		L170 x A102 x P102 cm.		L109 x A102 x P102 cm.	
MANUAL		PRETO	115116	115117	115118		
ELÉTRICO		PRETO	115113	115114	115113		

CARACTERÍSTICAS :

- Disponível em versão:
Relax elétrica:
Sofá 3 Lugares, Sofá 2 Lugares e Cadeiraão .
Relax Manual:
Sofá 3 Lugares, sofá 2 Lugares e Cadeiraão .
- Estrutura de madeira compensada.
- Tipo de suspensão: Molas e correia elástica.
- Densidade de espuma em assentos: 33 Kg/m³
- Revestimento em pele.
- Embalagem e peso:
Sofá 3 Lugares:
2 x L87,6 x A76,20 x P87,6 cm.; 40kg.
1 x L63,5 x A76,20 x P87,6 cm.; 39kg.
- Sofá 2 Lugares:
2 x L87,6 x A76,20 x P87,6 cm.; 47kg.
- Cadeiraão :
1 x L112 x A76,20 x P87,6 cm.; 55kg.

Conforama