

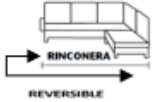






# SERIE

# SHARONA








PIEL\*

## DIMENSIONES Y COLORES:

Versión manual

	RINCONERA REVERSIBLE  266 an. X 98 al. x 266 fon. cm.	SOFÁ 3 PLAZAS  215 an. X 98 al. x 95 fon. cm.	SOFÁ 2 PLAZAS  156 an. X 98 al. x 95 fon. cm.	SILLÓN  97 an. X 98 al. x 95 fon. cm.
 CAFÉ	373213	371985	371986	371984
 NEGRO	373214	372267	372269	372284
 VISÓN	388622	38824	388626	388628

Versión eléctrica

	RINCONERA REVERSIBLE  266 an. X 98 al. x 266 fon. cm.	SOFÁ 3 PLAZAS  215 an. X 98 al. x 95 fon. cm.	SOFÁ 2 PLAZAS  156 an. X 98 al. x 95 fon. cm.	SILLÓN  97 an. X 98 al. x 95 fon. cm.
 CAFÉ	388618	372362	372363	372364
 NEGRO	388619	372289	372360	372361
 VISÓN	388621	388623	388625	388627



## CARACTERÍSTICAS:

- Modelo con Relax versión eléctrica y manual.
- Estructura de madera de pino y contrachapada.
- Suspensión muelles ensacados.
- Densidad de la espuma en asientos 35 kg./m3
- Embalaje y peso:

Rinconera: 5 Cajas: 2 X 80 AN. X 65 AL. X 76,5 FON. CM.;36 Kg.  
2 X 62 AN. X 65 AL. X 76,5 FON. CM.;20 Kg.  
1 X 211 AN. X 103 AL. X 113 FON. CM.;33 Kg.

3 Plazas: 1 X 62 AN. X 65 AL. X 76,5 FON. CM.;20 Kg

2 Plazas: 1 X 100 AN. X 65 AL. X 76.5 FON. CM.;48 kg.

Sillón: 1 X 100 AN. X 65 AL. X 76.5 FON. CM.;43 Kg.



\* Base y partes traseras en piel sintética.

\* Disponible en microfibra

**Conforama**