

SILVER PRO POCKET

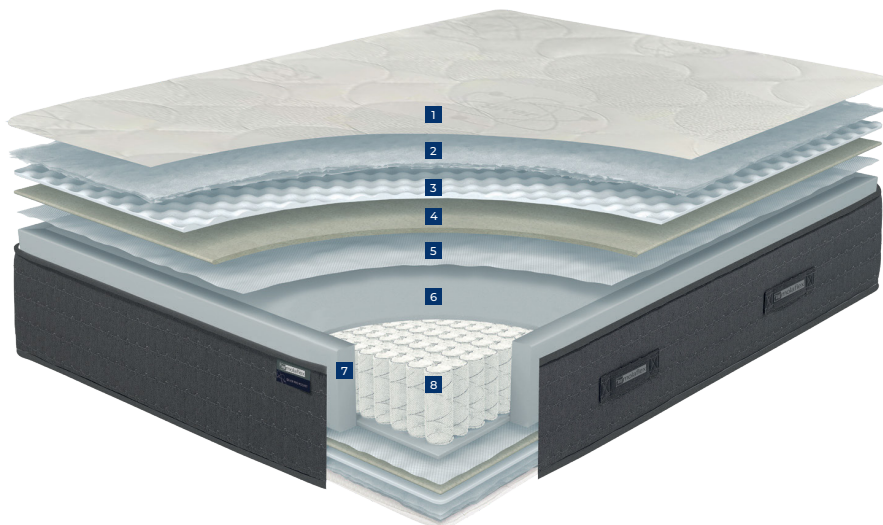
Mola Ensacada Pocket Premium®
+ Fibras Hipoalergénicas

1. TECIDO STRETCH COM TRATAMENTO SILVER PRO
2. FIBRAS HIPOALERGÉNICAS
3. SISTEMA COMMODO®
4. POLIÉTER RECICLÁVEL
5. TÊXTIL NT
6. COMFORT SYSTEM®
7. ENCAPSULADO
8. MOLA ENSACADA POCKET PREMIUM® (15CM)

Mesmas faces em ambos os lados do colchão.



+/- 24,5 CM



TECNOLOGIA E AMORTECEDORES

- MOLA ENSACADA POCKET PREMIUM®.** Estrutura de molas ensacadas individualmente que proporcionam independência de leitos e uma firmeza progressiva adaptando-se perfeitamente ao corpo. Graças à incorporação desta estrutura conseguimos uma grande adaptabilidade e conforto.
- ENCAPSULADO.** Reforço exterior de toda a estrutura com HR de alta densidade, garantindo o máximo conforto, resistência e durabilidade do colchão.
- COMFORT SYSTEM+®.** Material de alta densidade que permite uma distribuição homogênea do peso e uma máxima adaptabilidade e homogeneidade na superfície do colchão.

ENCHIMENTO

- ACOLCHOADO COM FIBRAS HIPOALERGÉNICAS.** Fibra compacta de alta qualidade, especialmente concebida para reduzir o risco de reações alérgicas e contribuir para manter uma temperatura constante. Oferece uma receção progressiva e um excelente grau de conforto. Mantém uma circulação contínua do ar no seu interior favorecendo um alto nível de recuperação do colchão.
- SISTEMA COMMODO®.** Material perfilado de alta densidade que melhora a adaptação do corpo e favorece a respirabilidade das tecnologias.

TECIDO

- TECIDO STRETCH.** Tecido elástico de alta qualidade que favorece a máxima adaptação ao bloco interior. Hipoalergénico. Excelente adaptabilidade.
- TRATAMENTO SILVER PRO.** Combina alta tecnologia com um inovador acabamento antibacteriano baseado em íons de prata. Graças ao uso desta tecnologia, conseguimos um descanso higiénico e saudável devido à sua grande capacidade de repelir bactérias, favorecer a circulação sanguínea e regular a temperatura corporal. O colchão será mantido fresco e seco durante o descanso, enquanto uma agradável sensação de bem-estar o acompanhará noite após noite.

*4 asas horizontais que facilitam a mobilidade e a manutenção do colchão.

DISPONÍVEL EM MEDIDAS
DE SOLTEIRO , CASAL
E KING



RECOMENDADO PARA

IMC	MOVIMENTO
BAIXO <18,5	Não me mexo
MÉDIO entre 18,5 e 25	Mexo com frequência






SENSAÇÃO
TÉRMICA







SILVER PRO POCKET

Mola Ensacada Pocket Premium® + Fibras Hipoalergénicas



MEDIDAS SOLTEIRO

					
MEDIDAS	90 x 190	90 x 200	105 x 190	105 x 200	120 x 195
CÓDIGOS	114755	114756	114757	114758	114759

MEDIDAS CASAL

				
MEDIDAS	133 x 183	140 x 190	150 x 190	150 x 195
CÓDIGOS	114760	114761	114762	114763

MEDIDAS KING

		
MEDIDAS	160 x 200	180 x 200
CÓDIGOS	114764	114765