






PELE*



DIMENSÕES E CORES:

		SOFÁ 3 PLAZAS  208 an. x 93 al. x 90 fon. cm.	SOFÁ 2 PLAZAS  153 an. x 90 al. x 93 fon. cm.
	NEGRO	351969	351975
	CHOCOLATE	351971	351976
	BEIGE	351972	351977

CARACTERÍSTICAS:

- Revestimento pele*.
- Estrutura de madeira pinho e contrachapada.
- Suspensão: Molas Zig-Zag.
- Densidade de espuma em assentos 25 kg/m3
- Pés de plástico.
- Embalagem e peso:
Sofá 3 lugares: L212 x A72,5 x P95,5 cm.; 63 Kg.
Sofá 2 lugares: L172 x A72,5 x P85,5 cm.; 55 kg.

*Pele sintética nas partes traseiras